

TAMPA DE INSPEÇÃO EM APOIO PARA FORROS

Sistema com uma ou várias portas - Quadro em alumínio para forros






A tampa de inspeção consiste em perfis de alumínio com chapa de gesso acartonado resistente à umidade de 12,5 mm.

Entre o quadro e a porta existe uma fuga de 1,75 mm com uma junta estética branca.

A versão para forros é com plaquinhas de alumínio sem travas de pressão. Estes sistemas especiais são realizados quando as dimensões ou os espaços reduzidos de aplicação não permitem o uso dos normais sistemas de abertura.

Disponível também com várias portas.



PARTICULARES VANTAGENS

- Aplicação em espaços reduzidos
- Dimensões particulares
- Possibilidade de várias portas
- Portas removíveis
- Luz de passagem única